

mei 2020

VAKANTIEDOEBOEK

THUIS

OP VAKANTIE

Boordevol
superleuke
dingen om te
doen

KLEUREN, GAMEN,

KNUTSELEN EN ONTDEKKEN





middenbouw



bovenbouw

[[KLIK HIER VOOR GEBAREN ZOEKPLAATJE](#)]

HAMSTEREN



5. hoe gebruik je het handalfabet?

VINGERSPELLEN



Met de letters van het handalfabet kun je woorden of namen waar jij het gebaar niet voor weet, toch in gebarentaal aan elkaar vertellen. Dit noem je vingerspellen, met je hand spel je de letters van het woord dat je aan elkaar wilt vertellen. De persoon aan wie je dit vertelt kijkt goed naar je hand en naar jouw mond. Met de hand maak je een losse letter en ondertussen spreek je de letter met je mond uit maar je gebruikt je stem niet. Je hoort dus niets. Vingerspellen doe je met de hand waarmee je schrijft.



Let op:

- Houd je hand op schouderhoogte met de rug van je hand naar je toe.
- Vorm de letters één voor één vloeiend na elkaar.
- Bij een dubbele letter beweeg je de hand 'naar buiten, naast je lichaam'.

Heel veel plezier en succes!

 A	 B	 C	 D	 E	 F	 G
 H	 I	 J	 K	 L	 M	 N
 O	 P	 Q	 R	 S	 T	 U
 V	 W	 X	 Y	 Z	 GEBAREN.NL 	

[introductie]
 [kleurplaten]
 [food]

[koningsdag]
 [NP Hoge Veluwe]
 [oplossingen]

ruimte voor personalisatie



middenbouw



bovenbouw

6. puzzelen

WOORDZOEKER MEIVAKANTIE

APRIL
 BLOEMEN
 FIETSEN
 GRAS
 GRASKAAS
 IJSJE
 KAMPEREN
 LEZEN
 MAAIEN
 MEI

ONTDEKKEN
 SPELEN
 SPELLETJES
 TUIN
 TVKIJKEN
 UITSLAPEN
 VAKANTIE
 ZON
 VRIJ
 ZINGEN



W	C	Y	X	L	W	I	P	P	G	S	V	S	D	I	P	G	I
T	M	B	T	I	N	O	Z	I	A	N	E	M	A	A	I	E	N
Z	E	H	I	U	I	M	X	R	M	J	Q	V	R	I	J	D	W
N	I	R	G	P	I	P	G	E	T	H	C	K	D	G	S	F	H
R	T	N	H	M	W	N	G	E	N	E	M	E	O	L	B	B	R
C	N	E	W	R	D	A	L	R	M	E	D	M	L	X	R	B	O
T	A	R	E	V	X	L	K	E	A	D	F	A	K	N	C	N	A
E	K	E	Q	C	E	B	I	M	E	S	E	I	N	W	K	E	P
K	A	P	C	P	U	S	B	L	N	N	K	E	W	F	D	K	R
I	V	M	S	C	A	Y	S	E	P	T	P	A	K	C	C	K	I
R	F	A	E	W	D	K	K	I	H	A	Y	V	A	Y	M	E	L
L	I	K	P	V	E	J	V	F	L	S	E	Y	I	S	S	D	N
P	E	U	V	C	I	Z	G	S	N	V	X	E	A	U	Y	T	B
B	T	D	D	K	P	L	T	K	E	T	J	J	L	I	W	N	B
T	S	C	V	S	R	I	P	Y	G	M	M	S	E	S	O	O	Y
H	E	T	C	N	U	X	C	V	N	B	T	J	Z	Q	O	I	K
C	N	B	J	C	O	N	D	Q	I	R	U	I	E	V	D	M	W
S	Y	F	N	E	L	E	P	S	Z	T	C	S	N	H	T	F	V





middenbouw



bovenbouw

TRALALALALA. HOOR JIJ DE NEDERLANDSTALIGE LIEDJES AL? ZE ZITTEN VERSTOPT IN DE REBUSSEN.

7. puzzel en zing mee

LIEDJES-REBUSSEN

(op volgende pagina verder)



1: _____ 	2: _____ 	3: _____
4: _____ 	5: _____ 	6: _____
7: _____ 	8: _____ 	9: _____





middenbouw



bovenbouw

8. puzzel en zing mee

LIEDJES-REBUSSEN (VERVOLG)

<p>10: _____</p>	<p>11: _____</p>	<p>12: _____</p>
<p>13: _____</p>	<p>14: _____</p>	<p>15: _____</p>
<p>16: _____</p>	<p>17: _____</p>	<p>18: _____</p>
<p>19: _____</p>	<p>20: _____</p>	<p>21: _____</p>
<p>22: _____</p>	<p>23: _____</p>	<p>24: _____</p>
<p>25: _____</p>	<p>26: _____</p>	<p>27: _____</p>
<p>28: _____</p>	<p>29: _____</p>	<p>30: _____</p>



onderbouw



middenbouw



bovenbouw


16. 'mmmmhooooee'

KOEIEN TEKENEN




Koeien zijn geweldig en geen koe is hetzelfde.

Geef jij deze koeien een mooi vachtje?
Wist je dat veel koeien pony's hebben?
Kijk maar eens goed naar hun kop.
Wat groeit daar boven hun ogen?



filmpje

Zo teken je dus een koeienkop! Juf Gera laat het zien.



- [introductie]
- [kleurplaten]
- [food]

- [koningsdag]
- [NP Hoge Veluwe]
- [oplossingen]

ruimte voor personalisatie



onderbouw



middenbouw



bovenbouw

KLIK HIER OM NAAR DE OVERZICHTSPAGINA MET MEER GEBAREN TE GAAN

18. naamgebaar

Een naam blijf je in de gebarentaal niet altijd vingerspellen. Je krijgt voor jouw naam een naamgebaar. Die krijg je van een ander of die verzin je zelf. Een naamgebaar kan te maken hebben met hoe jij eruit ziet. Bijvoorbeeld als je veel sproetjes hebt, dan zit dat in je naamgebaar verwerkt. Een naamgebaar kan ook verwijzen naar je achternaam, je heet bijvoorbeeld Huisjes, dan zit het gebaar HUIS verwerkt in je naamgebaar. We zien ook dat een hobby of sport verwerkt worden in naamgebaren. Een naamgebaar is uniek per persoon, het hoort echt bij die persoon en heeft te maken met wie die persoon is of hoe hij of zij eruit ziet. Kijk eens op www.naamgebaren.nl en laat je inspireren.

Bedenk samen met vrienden een naamgebaar voor je zelf.
De volgende punten kunnen je hierbij helpen.

Naamgebaar bedenken

- Jouw naam is.....
- Jouw achternaam is.....
- Dit valt op aan jouw gezicht.....
- Dit is jouw hobby.....
- Dit is jouw sport.....

Laat nu je vrienden markeren wat het meeste opvalt of het beste bij jou past.
Het meest opvallende is

Het beste past bij mij.....

Zoek op internet of op een gebaren app wat het gebaar is voor dit woord.
Omschrijf het gebaar.....

Combineer nu dit gebaar met bijvoorbeeld de eerste letter van jouw naam en je hebt je eigen naamgebaar! TIP: film jouw eigen naamgebaar en dat van je vrienden!

MIJN NAAMGEBAAAR IS

.....

.....



Copyright © 2020 Gebaren.nl/Kidsigns



onderbouw



middenbouw



bovenbouw

[terug naar de coronische spelen]

26. bewegen met meester Siebe

SCORELIJST

TIENKAMP ONDERDEEL

SCORE

Onderdeel 1: 100 meter sprint

Onderdeel 2: Verspringen

Onderdeel 3: Kogelstoten

Onderdeel 4: Hoogspringen

Onderdeel 5: 400 meter

Onderdeel 6: 110 meter hordenlopen


Onderdeel 7: Discuswerpen

Onderdeel 8: Polsstokhoogspringen

Onderdeel 9: Speerwerpen

Onderdeel 10: 1500 meter

Lieve oma en opa,



WE MISSEN JULLIE!
LIEFS,



onderbouw



middenbouw




bovenbouw

29. 'worningsdag'

KONINGSBINGO

Zo doe je het

Maak voor iedereen een lege bingokaart met willekeurige getallen van 1 t/m 20. Laat iemand het Koningsdagverhaal op de pagina hierna voorlezen. In het verhaal zijn allerlei getallen verwerkt. Terwijl het verhaal wordt voorgelezen, moet je goed opletten of je getallen worden genoemd zodat je deze kan afkruisen.

 BINGO			



bovenbouw

38. VANDAAG IS HET EEN MOOIE DAG VOOR EEN EEN NIEUWE VLAG

**Ieder land heeft een vlag.
Vaak betekenen de kleuren of
afbeeldingen op een vlag iets:
dat noemen we symbolisch.
Zo staat een adelaar symbool
voor macht.**

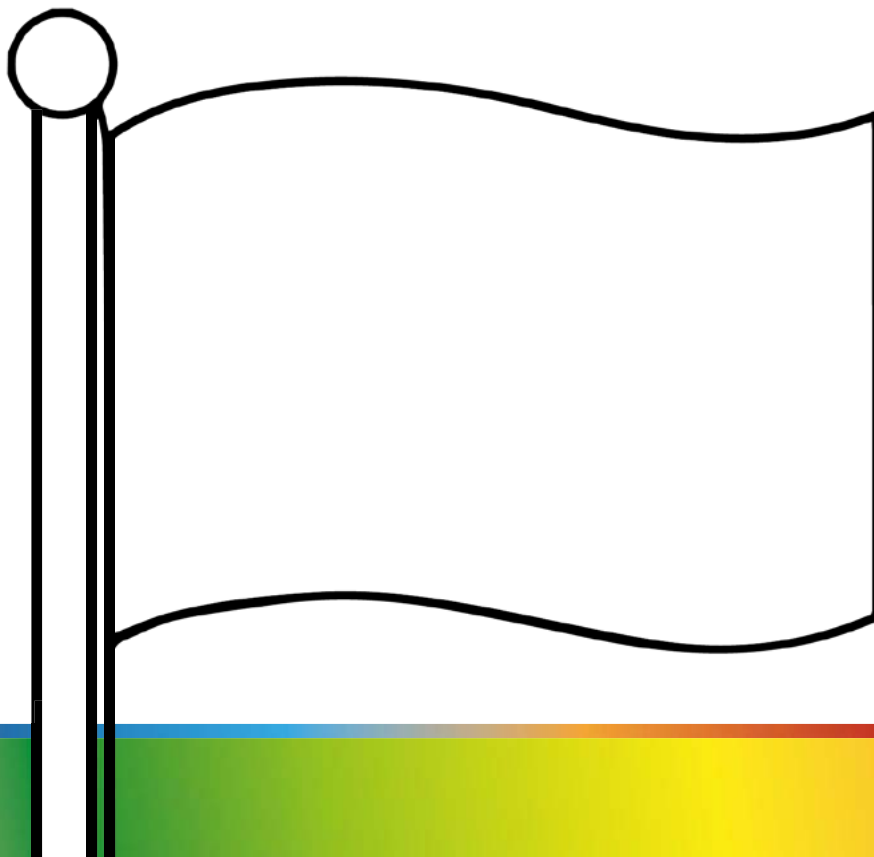
**Als er dus een adelaar op een
vlag te zien is, wilt het land
daarmee laten zien dat het
machtig is.**

TIP


Wil je er meer over weten? Google dan eens op HERALDIEK.

Leuk om vandaag te doen

Ontwerp een nieuwe vlag voor Nederland: denk bijvoorbeeld aan kleuren (waarom kies je die?) en vormen (waarom juist die vormen?) of symbolen.




Lieve opa,



WE MISSEN U!
LIEFS,



STICHTING HET NATIONALE PARK
DE HOGE VELUWE






bovenbouw

[zie de geheime codelijst op de volgende pagina]

55. thuis op reis



TAKE A TRIP AROUND LONDON!



You are standing on the London Eye. From here, you can see everything!

You can click on some important places in London. Visit some of them and fill in the secret numbers below! Add up all the numbers and you will have the secret code. When you have the secret code of 3 numbers, let your teacher know!

Vertaling:

Je staat op de London Eye, een groot reuzenrad. Vanaf hier kun je alles zien!

Je kunt klikken op sommige belangrijke plekken in London. Bezoek er een paar en vul de geheime nummers hieronder in! Tel alle nummers bij elkaar op, je hebt nu de geheime code.

[CHECK ENGELAND IN GEBAARENTAAL]

WHERE?

WHAT?

SECRET NUMBER:

London Eye

What is the number of the basket you're in?

Wat is het nummer van het bakje waar je in zit?

.....

Big Ben

What is the number on the bus?

Wat is het nummer van de dubbeldekkerbus?

.....

St. Pauls Cathedral

How many Christmas trees do you see?

Hoeveel kerstbomen zie je?

.....

Westminster Abbey

**Go inside. You see a man,
how many buttons does he have on his coat?**

Ga naar binnen. Je ziet een meneer,
hoeveel knopen heeft hij aan zijn jas?

.....

Piccadilly Circus

Lillywhites has a discount. How much percent off?

De winkel Lillywhites heeft een aanbieding.
Hoeveel procent korting krijg je?

.....

Harrods

Which floor are you on?

Op welke verdieping sta je?

.....

ZSL London Zoo

How many animals do you see?

Hoeveel dieren zie je?

.....

Horse Guards Parade

How many horses do you see?

Hoeveel paarden zie je?

.....

.....
=====

Winnaar!
Verzin nog 1 laatste opdracht voor de overblijvers!

START

9 Ga 1 plaats terug

10 7x Squad

10 seconden planken

Ren 1 keer de trap op en af

32 Gooi nog 1 keer

Verzin een opdracht voor de anderen

Probeer een handstand te maken

3 Ren 30 seconden zo snel mogelijk op je plaats

10x opdrukken

30 seconden hakken billen op je plaats

14 Ga 3 plaatsen vooruit

20 seconden planken

5 Gooi nog 1 keer

Ren 1 keer de trap op en af

6 Houd de bal 5x Hoog

30 seconden muurzit

30 seconden springen op je plaats

5 Houd de bal 5x Hoog

10x hinkelen op Rechts

Probeer vanaf de grond op te staan zonder handen

3 30 seconden springen op je plaats

10x hinkelen op Links

50

Gooi nog is en ga zoveel plaatsen terug

Loop 3 rondjes op handen en voeten om de tafel

Probeer vanaf de grond op te staan zonder handen

20 20x Jumping Jacks

Houd de bal 10x hoog

2 20 seconden muurzit

10x hinkelen op je plek

Spring 15 keer als een kikker omhoog

27 Ga 4 plaatsen vooruit

10x springen op je plek

Raak 10 keer je tenen aan terwijl je op de grond zit

2 10x Sit-ups

10x Sit-ups

10x Sit-ups

44 Ga 3 plaatsen terug

10x Squad

Verzin een opdracht voor de anderen

Rondje door de kamer op de rug van een ander

25 1 rondje als kruiwagen om de tafel

30 seconden balanceren op Rechts

30 seconden balanceren op Links

Uitrusten sla 1 beurt over

4 15x hinkelen op Rechts

15x hinkelen op Rechts

30 seconden springen op je plaats

20 15x hinkelen op Links

15x hinkelen op Links

30 seconden springen op je plaats

2 30 seconden muurzit

Verzin een opdracht voor de anderen

Spring 15 keer als een kikker omhoog

Raak 10 keer je tenen aan terwijl je op de grond zit

20 20 seconden muurzit

10x Sit-ups

10x Sit-ups

10x Sit-ups

15 Ren 2x de trap op en af

20 seconden muurzit

10x Sit-ups

10x Sit-ups

10x Sit-ups

15 Draai 10 rondjes met je vinger op de grond

20 seconden planken

14 Ga 3 plaatsen vooruit

10x opdrukken

30 seconden hakken billen op je plaats

10 10x opdrukken

30 seconden hakken billen op je plaats

10 10x opdrukken

30 seconden hakken billen op je plaats



bovenbouw

KLIK HIER OM NAAR DE OVERZICHTSPAGINA MET MEER GEBAREN TE GAAN

64. gebaar Engeland

Het gebaar verwijst naar het riempje van die hele grote bontmuts van de militairen die de wacht houden bij het paleis van de koningin in Londen.


Het riempje zit vast onder hun kin, net als op het plaatje hiernaast.

Jij moet eigenlijk met je duim- en wijsvinger het riempje onder je kin maken, probeer het maar eens.

Wist je dat?

De militairen bij Buckingham Palace, waar koningin Elisabeth woont, worden elke dag om 11 uur afgelost. Dit heet 'The Changing of the Guard' en je kan dit zelf gaan bekijken.

Het gaat heel officieel en het is een populaire toeristische trekpleister. Wanneer een guard op zijn plek staat, mag deze niet bewegen. Dat is best lastig met die zware bontmuts op! Op bepaalde momenten marcheert hij even op en neer, maar daarna moet hij weer stilstaan.



Copyright © 2020 Gebaren.nl/Kidsigns

Engeland hoort bij Groot-Britannië, ook wel het Verenigd Koninkrijk genoemd.

Welke andere landen horen ook bij het Verenigd Koninkrijk?

- 1.
- 2.
- 3.

Over welke bekende Brit gaat het hieronder?



ij = i



v = g



- b



- p

- z



d = th



Kleur de Britse vlag



- [introductie]
- [kleurplaten]
- [food]

- [koningsdag]
- [NP Hoge Veluwe]
- [oplossingen]

ruimte voor personalisatie



bovenbouw

KLIK HIER OM NAAR DE OVERZICHTSPAGINA MET MEER GEBAREN TE GAAN

65. gebaar Nederland

Denk maar aan het kapje op het hoofd van het Hollandse meisje op de tekening.


Maak met je handen ook een kapje op jouw hoofd. Maak een grote snavel met alle twee je handen links en rechts van je hoofd.

De snavel is eerst helemaal open en dan gaat hij dicht.

Links en rechts bewegen je handen langzaam van je hoofd af en je handen gaan dicht, duim- en vingertoppen op elkaar, de snavel gaat dicht.

Wist je dat?

In de 20ste eeuw droegen steeds minder mensen klederdracht. Ook al wordt er steeds minder traditionele klederdracht gedragen, toch zal het nooit helemaal verdwijnen. Zo halen de mensen uit Urk op de zaterdag voor Pinksteren hun klederdracht uit de kast. In Volendam wordt er volop klederdracht gedragen tijdens het Volendammer Weekeinde en in Marken op Koningsdag!



Copyright © 2020 Gebaren.nl/Kidsigns

Hoeveel provincies heeft Nederland?

.....

Ken je ze allemaal bij naam?

.....
.....
.....
.....
.....

Weet jij over welke eilanden van Nederland het hieronder gaat?

Texmonland Schelland
Vlienkoog Ameling Terschierel

.....
.....
.....



Kleur de Nederlandse vlag



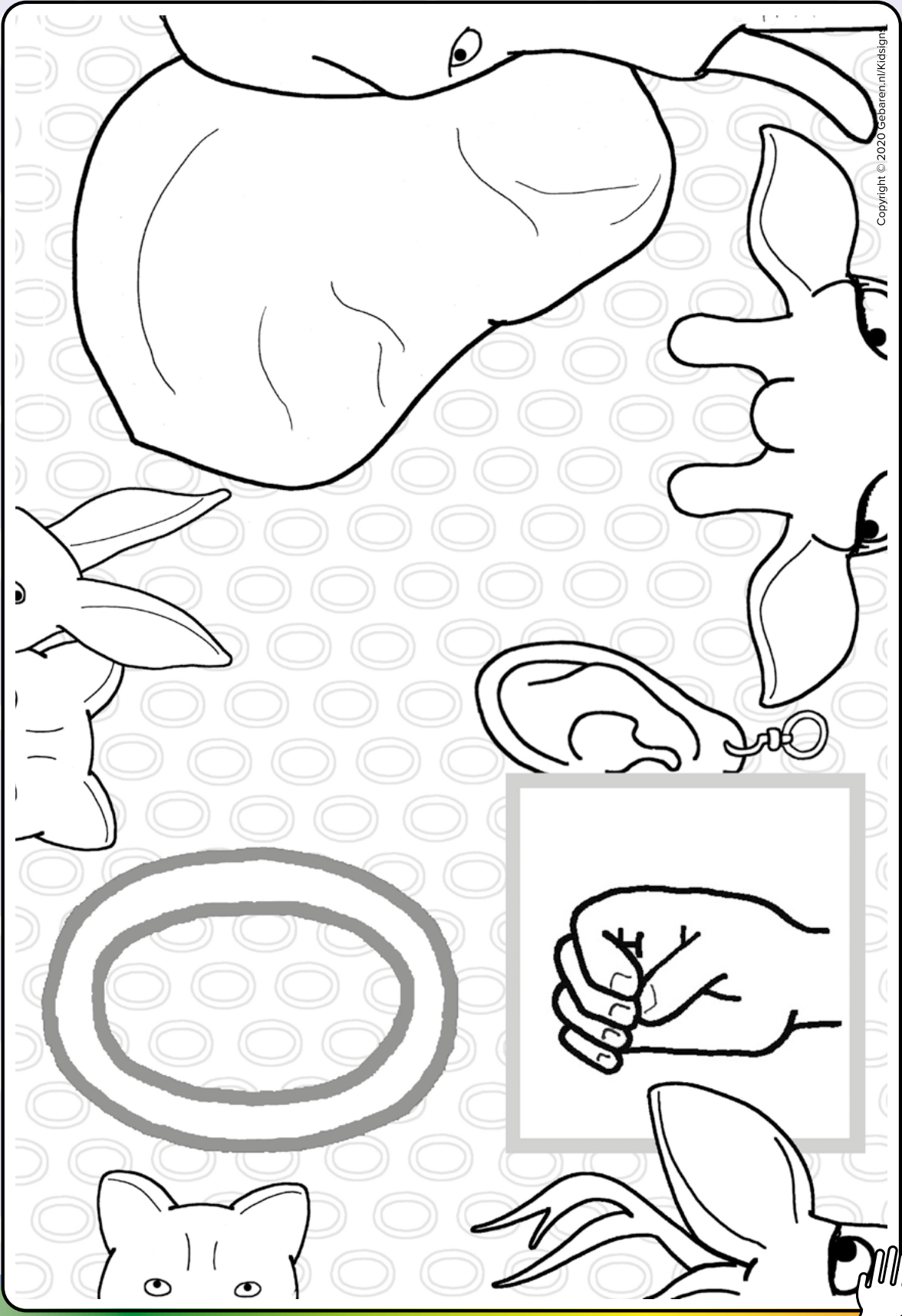
[introductie]
[kleurplaten]
[food]

[koningsdag]
[NP Hoge Veluwe]
[oplossingen]


ruimte voor personalisatie

KLIK HIER OM NAAR DE
OVERZICHTSPAGINA MET
MEER GEBAREN TE GAAN

68. gebaar O voor Oren



Lieve oma,



WE MISSEN U!
LIEFS,



middenbouw



bovenbouw

**KLIK HIER OM NAAR DE
OVERZICHTSPAGINA MET
MEER GEBAREN TE GAAN**

75. verbind het juiste plaatje met de juiste tekst in het handalfabet [KLIK HIER VOOR ALFABET]

GEBAREN ZOEKPLAATJE

Copyright © 2020 Gebaren.nl/Kidsigns



ruimte voor personalisatie

KLIK HIER OM NAAR DE OVERZICHTSPAGINA MET MEER GEBAREN TE GAAN




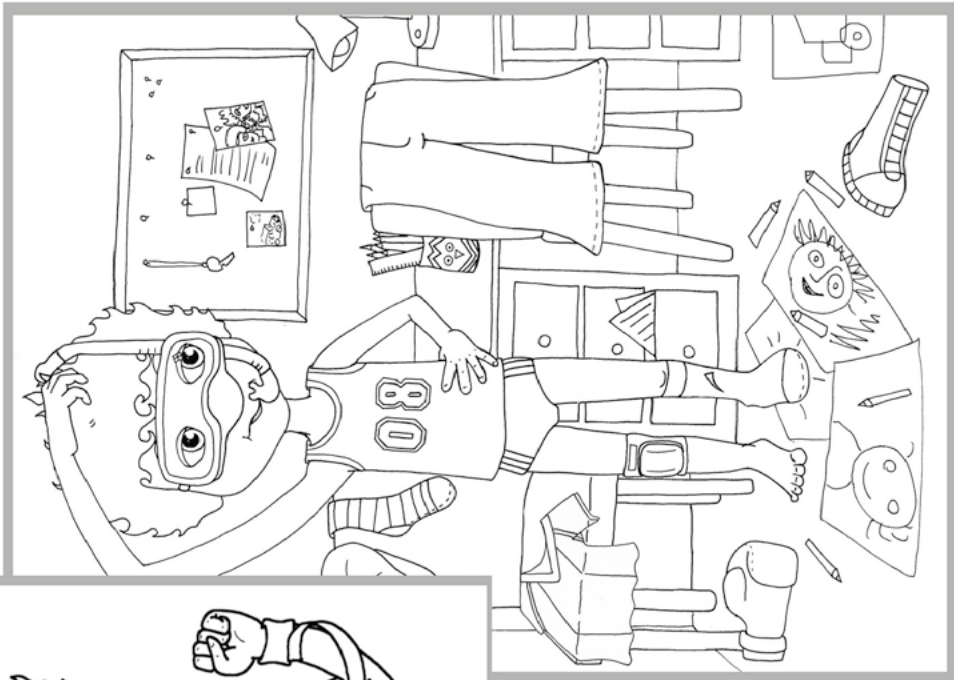
onderbouw



middenbouw


79. gebaren

zoek de 10 verschillen



SPORT

zoek de 10 verschillen



Copyright © 2020 Gebaren.nl/Kidsigns



onderbouw



The illustration shows a large fish with a smiling face, surrounded by numerous math problems. The problems are written in a childlike, handwritten style. Some are inside the fish's body, while others are in circles or other shapes around it. The problems include addition and subtraction:

- $1+0$
- $1+3$
- $3+0$
- $3+3$
- $7+1$
- $3+5$
- $2+0$
- $4+3$
- $2+1$
- $5-4$
- $3+1$
- $6+2$
- $2+0$
- $5+1$
- $2+5$
- $7+1$
- $6+2$
- $8-5$
- $1+1$
- $2+2$
- $6-3$
- $2-1$
- $4+3$
- $1+5$
- $9-1$
- $1+6$
- $4+4$
- $3+3$
- $1+1$
- $7+1$
- $8-7$
- $2+2$
- $3+0$
- $3+1$
- $5+2$
- $7+1$
- $6-5$
- $7+1$



onderbouw

● 6

● 7

● 8

● 9

● 10

● 12

9-2 10-4 3+1+1+1
14-7 6-0 8-2 5+1 11-5 1+1+4
7-1 4+2 3+1+2
9-3 7+2 3+3 10-1 7-1
1+5 7+3 12-6 13-7 6+4 3+3
2+4 6+3 2+2+2 7 14-8 5+4 10-4
6+0 11-5 6-0 15-9
10-4 12-2 15-4-2 8+2 9-3
13-3-4 15-6 1+8 2+7 14-5 8-2
2+6+2 12-3 3+4+3 1+5
8-2 14-4 5+3+2 12-5-1
7-1 3+3+3 4+5 10+2 7+5 8+1 6+1+2 2+2+2
2+5+3 6+2 10-2 1+7+2 11-5
4+1+1 5+5 13-2-1 6+6 15-5 9+1
6+4 11-1 8+4 8+2 7+3 10-4
5+1 4+3+3 12-4 9-1 3+5+2 13-7



onderbouw



middenbouw



bovenbouw

87. gebaren

VOETBAL



Met je ene hand maak je het voetbalveld (je handpalm omhoog). Met de andere hand maak je twee benen (je wijs- en middelvinger). Je doet alsof je met deze vingers een bal weg schopt op je andere hand, het voetbalveld.



**KLIK HIER OM NAAR DE
OVERZICHTSPAGINA MET
MEER GEBAREN TE GAAN**





onderbouw

KLIK HIER OM NAAR DE
OVERZICHTSPAGINA MET
MEER GEBAREN TE GAAN

96. gebaren

HAMSTER



Maak met beide handen hamsterwangen,
dus maak jouw eigen wangen groot en bol

